

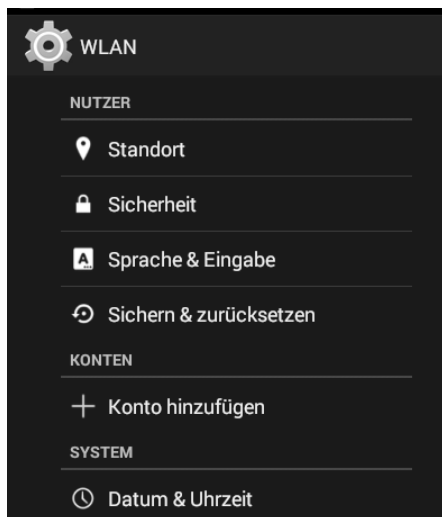
# Umstellung der Zusatztastatur (Sprache) von QWERTY auf QWERTZ-Tastenbelegung

## Schritt.1



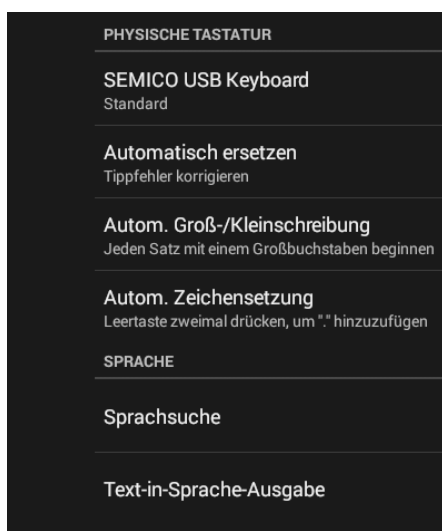
Tippen Sie auf Ihrem Tablet auf **Menü Einstellungen**

## Schritt.2



Tippen Sie auf Ihrem Tablet in den Einstellungen unter dem Punkt **Nutzer** auf **Sprache & Eingabe**

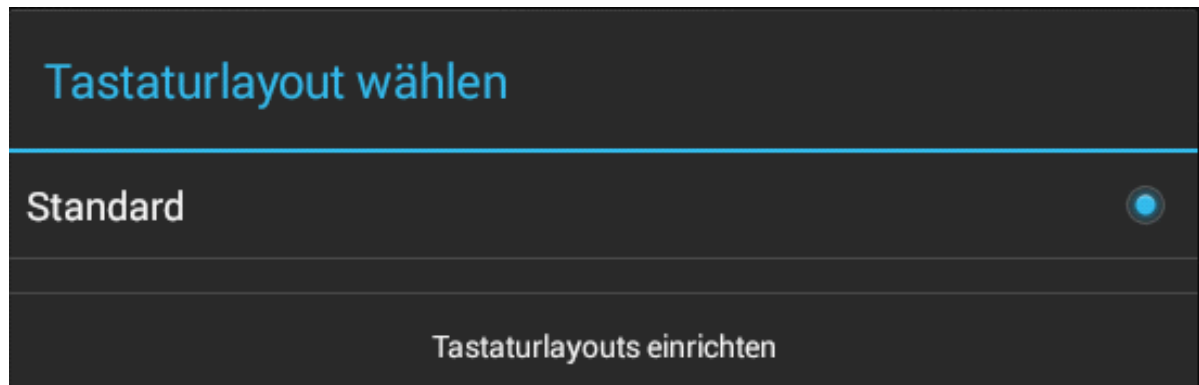
## Schritt.3



Tippen Sie hier unter dem Punkt **Physische Tastatur** auf **SEMICO USB Keyboard**

---

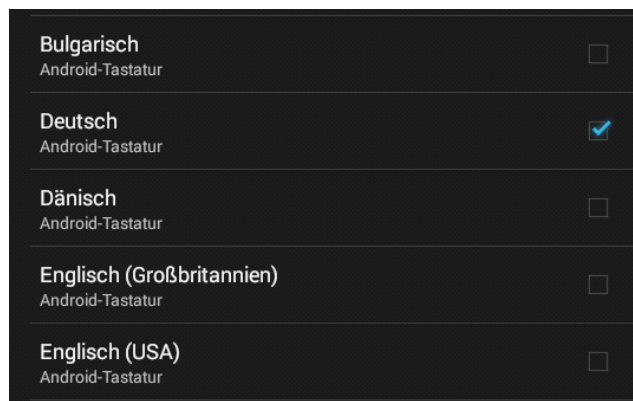
## Schritt.4



Unter dem Punkt **Tastaturlayout wählen** tippen Sie auf **Tastaturlayouts einrichten**.

---

## Schritt.5



Setzen Sie bei der Sprache **Deutsch** im Kästchen ein **Haken**.