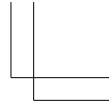
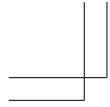
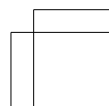
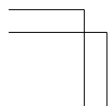


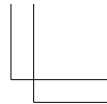
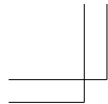
Kurzanleitung

Nokia Lumia 530 / Nokia Lumia 530 Dual SIM




123123 Ausgabe 1 DE RM-1017/RM-1019





Tasten und Komponenten

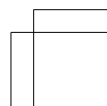
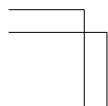
● **Wichtig:** Wichtige Informationen zum sicheren Umgang mit Ihrem Gerät und dem Akku finden Sie unter "Sicherheit" und "Produkt- und Sicherheitshinweise" in der Bedienungsanleitung des Geräts unter www.nokia.com/support und in der auf dem Gerät verfügbaren Bedienungsanleitung, bevor Sie Ihr Gerät in Betrieb nehmen. Wählen Sie  **Nokia Care**.

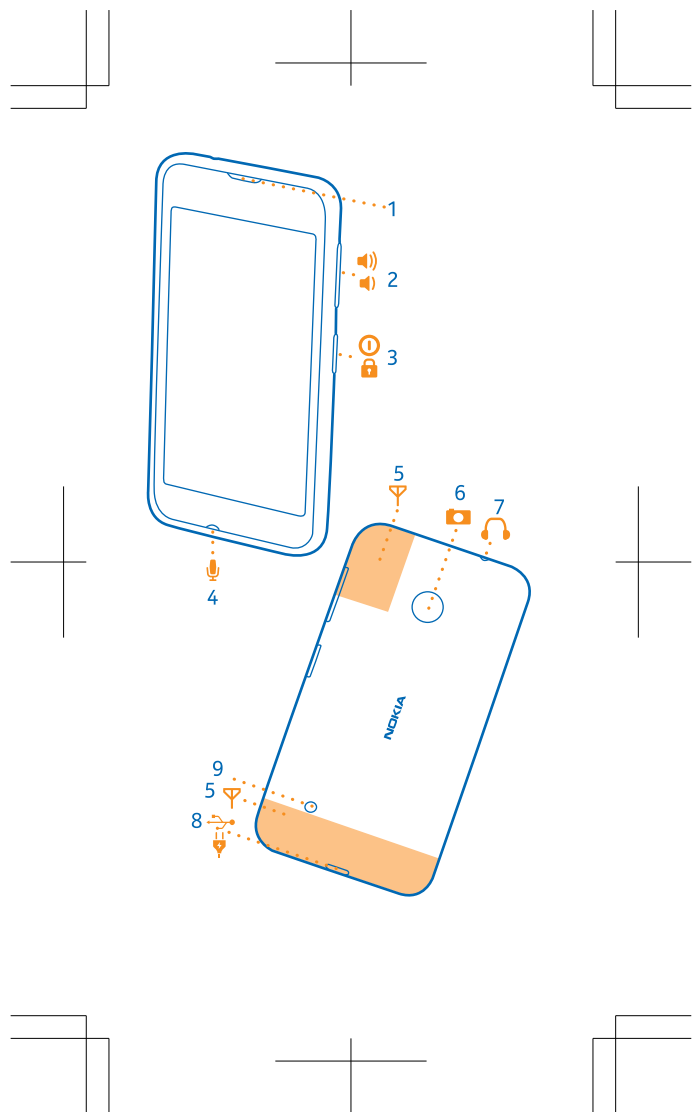
- 1 Kopfhörer
- 2 Lautstärketasten
- 3 Ein-/Aus-/Sperrtaste
- 4 Mikrofon
- 5 Antennenbereiche
- 6 Kamera
- 7 Audioanschluss 3,5 mm
- 8 Micro-USB-Anschluss
- 9 Lautsprecher



Zubehör, das in dieser Bedienungsanleitung erwähnt wird, muss u. U. separat erworben werden, z. B. Ladegeräte, Headsets oder Datenkabel.

Vermeiden Sie ein Berühren der Antenne während des Funkverkehrs. Das Berühren der Antenne beeinträchtigt die Qualität der Funkverbindung und kann die Betriebsdauer des Akkus verkürzen, da der Stromverbrauch des Geräts höher ist als erforderlich.

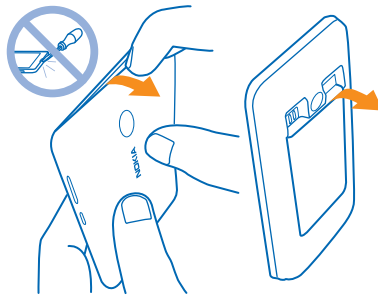


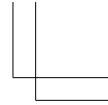


Einsetzen der SIM- und Speicherkarten

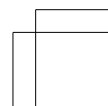
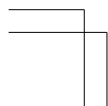
Stellen Sie sicher, dass das Mobiltelefon ausgeschaltet ist.

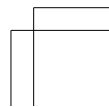
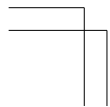
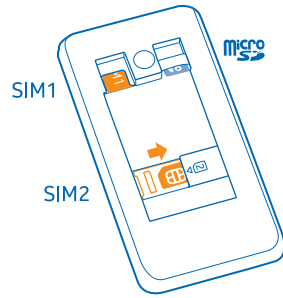
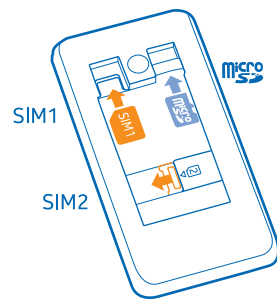
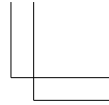
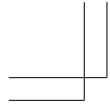
1. Drücken Sie Ihren Fingernagel am oberen Rand des Mobiltelefons in den Spalt zwischen Bildschirmrahmen und dem rückseitigen Cover. Verwenden Sie keine spitzen Werkzeuge, da diese das Mobiltelefon beschädigen können.
2. Drücken Sie mit dem Daumen auf die Mitte des rückseitigen Covers und winkeln Sie dieses ab, um es zu entfernen.
3. Wenn sich der Akku im Mobiltelefon befindet, nehmen Sie ihn über die rechte obere Ecke heraus.
4. Schieben Sie die Micro-SIM-Karte in das SIM1-Fach ein. Achten Sie dabei darauf, dass die Seite mit den Metallkontakten nach unten zeigt.
5. Schieben Sie die Speicherkarte in den Speicherkartenhalter.

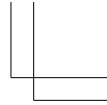
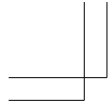




6. Nokia Lumia 530 Dual SIM: Wenn Sie eine zweite SIM-Karte besitzen, ziehen Sie den SIM2-Kartenhalter heraus und legen die zweite SIM-Karte in den SIM-Kartenhalter ein. Achten Sie dabei darauf, dass die Seite mit den Metallkontakten nach oben zeigt. Schieben Sie den SIM-Kartenhalter anschließend wieder hinein.

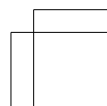
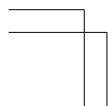






ⓘ Wichtig: Ihr Gerät verwendet eine Micro-SIM-Karte, die auch als mini-UICC-SIM-Karte bezeichnet wird. Durch die Verwendung inkompatibler SIM-Karten oder von SIM-Kartenadaptern können die Karte oder das Gerät und die auf der Karte gespeicherten Daten beschädigt werden.

💡 Tipp: Es wird empfohlen, eine schnelle Speicherkarte mit einer Kapazität von 4 - 128 GByte von einem bekannten Hersteller zu verwenden, um optimale Leistungen zu erhalten.



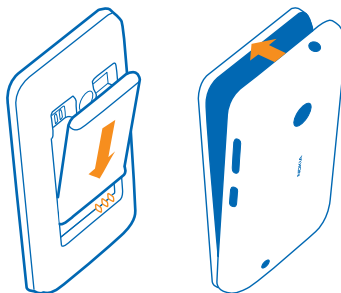
Austauschen des Akkus und des rückseitigen Covers

1. Richten Sie Anschlusskontakte des Akkus aus und setzen Sie ihn ein.
2. Drücken Sie den unteren Rand des rückseitigen Covers gegen den unteren Rand Ihres Mobiltelefons und drücken Sie dann auf das Cover, bis es einrastet.
3. Wenn Sie das Mobiltelefon einschalten möchten, drücken Sie die Ein-/Aus-Taste.

Aufladen des Akkus

Schließen Sie ein kompatibles Ladegerät an die Steckdose und dann den Micro-USB-Anschluss an Ihr Mobiltelefon an. Sie können Ihr Mobiltelefon auch über ein USB-Kabel an einem Computer aufladen.

Ist der Akku vollständig entladen, dauert es möglicherweise bis zu 20 Minuten, bis Sie Ihr Gerät verwenden können. Die Ladeanzeige wird während dieser Zeit möglicherweise nicht angezeigt.





Hilfe und Tipps

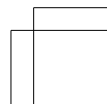
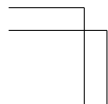
Ihr Mobiltelefon verfügt über eine Bedienungsanleitung – Sie haben sie immer dabei, wenn Sie sie benötigen. Sehen Sie sich Videos an, suchen Sie Antworten auf Ihre Fragen und erhalten Sie hilfreiche Tipps. Streichen Sie auf der Startseite nach links, und tippen Sie auf **i Nokia Care**. Wenn Sie mit Windows Phone noch nicht vertraut sind, lesen Sie den Abschnitt mit Informationen für neue Windows Phone-Benutzer.

Um Kontakte und SMS von Ihrem alten Mobiltelefon zu übertragen, streichen Sie auf der Startseite nach links und tippen Sie auf **Daten übertragen**. Weitere Informationen finden Sie in der App Nokia Care.

Die Online-Bedienungsanleitung und weitere Informationen, zum Beispiel zur Fehlersuche, finden Sie unter www.nokia.com/support.

Bei ausbleibender Reaktion des Mobiltelefons

Um Ihr Mobiltelefon zurückzusetzen, ohne Ihre Daten und Einstellungen zu verlieren, drücken Sie die Ein-/Aus-Taste für ca. zehn Sekunden. Das Mobiltelefon vibriert und wird neu gestartet.





Produkt- und Sicherheitshinweise

Informationen zu den Microsoft Mobile Nutzungsbedingungen und zur Datenschutzerklärung finden Sie unter www.nokia.com/privacy. Diese Bedienungsanleitung gilt für Nokia Lumia 530 (RM-1017) und Nokia Lumia 530 Dual SIM (RM-1019).

Sie können Ihr Gerät nur in WCDMA-Netze mit 900, 2100 MHz und GSM-Netze mit 850, 900, 1800, 1900 MHz verwenden. Verwenden Sie Ihr Mobiltelefon nur mit einem Originalakku BL-5J. Entsorgen Sie Akkus nicht über den Hausmüll. Laden Sie Ihr Mobiltelefon mit dem Ladegerät AC-18 auf. Der Stecker des Ladegeräts kann variieren. Unter Umständen stellt Microsoft Mobile weitere Akku- oder Ladegerätmodelle für dieses Gerät zur Verfügung.

Ladegeräte von Drittanbietern, die der Richtlinie IEC/EN 62684 entsprechen und über den Micro-USB-Anschluss angeschlossen werden können, sind möglicherweise für dieses Mobiltelefon auch geeignet.

Um mögliche Gehörschäden zu vermeiden, setzen Sie sich nicht über längere Zeiträume hohen Lautstärken aus. Seien Sie vorsichtig, wenn Sie Ihr Mobiltelefon bei eingeschalteten Lautsprechern an Ihr Ohr halten.

Das Symbol der durchgestrichenen Abfalltonne auf Rädern, das auf dem Produkt, auf dem Akku, in der Dokumentation oder auf dem Verpackungsmaterial zu finden ist, bedeutet, dass elektrische und elektronische Produkte und Akkus am Ende ihrer Lebensdauer einer getrennten Müllsammlung zugeführt werden müssen. Entsorgen Sie diese Produkte nicht über den unsortierten Hausmüll, sondern bringen Sie sie zur Wiederverwertung. Informationen zu den Annahmestellen für die Wiederverwertung in Ihrer Nähe erhalten Sie von regionalen Abfallunternehmen oder finden Sie unter www.nokia.com/support. Weitere Informationen zu den Umwelteigenschaften Ihres Mobiltelefons finden Sie unter www.nokia.com/ecoprofile.

Beachten Sie bei der Nutzung dieses Geräts alle geltenden Gesetze und ortsüblichen Gepflogenheiten, den Datenschutz sowie sonstige Rechte Dritter einschließlich des Urheberrechts.

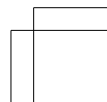
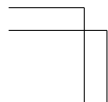
Zusätzliche Sicherheitshinweise

Nickel

Die Geräteoberfläche ist nickelfrei.

Informationen zur Zertifizierung (SAR)

Dieses mobile Gerät entspricht den internationalen Richtlinien zur Begrenzung der Exposition durch elektromagnetische Felder.





Ihr mobiles Gerät ist ein Funkempfangs- und -sendegerät. Es wurde so konstruiert, dass es die von internationalen Regelwerken der unabhängigen Kommission ICNIRP empfohlenen Grenzwerte für die Exposition durch elektromagnetische Felder (elektromagnetische hochfrequente Felder) nicht überschreitet. Diese Regelwerke umfassen wesentliche Sicherheitsspannen, die dafür vorgesehen sind, den Schutz aller Personen unabhängig vom Alter und allgemeinen Gesundheitszustand sicherzustellen.

Die Expositions-Empfehlungen verwenden eine Maßeinheit, die als Spezifische Absorptionsrate oder SAR (Specific Absorption Rate) bezeichnet wird, die sich auf die Menge der Hochfrequenzenergie bezieht, die bei der Übermittlung mit dem Gerät auf den Kopf und Körper einwirkt. Der SAR-Grenzwert der ICNIRP für mobile Geräte beträgt 2,0 W/kg als Durchschnittswert pro 10 Gramm Körpergewebe. SAR-Tests werden auf der Basis von Standardbedienungspositionen mit dem Gerät durchgeführt, wobei das Gerät in allen dort verfügbaren Frequenzbändern mit der höchstmöglichen Sendeleistung betrieben wird. Die aufgezeichneten maximalen SAR-Werte für dieses Gerät sind:

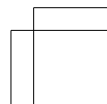
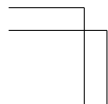


	Maximaler SAR-Wert	Bei der Aufzeichnung des maximalen SAR-Werts verwendete Frequenzbänder
Beim Halten an den Kopf	1,09 W/kg über 10 g	4-Kanal GPRS 900 und WLAN 2450
Beim Einsatz mit einem Abstand von 1,5 Zentimeter (5/8 Zoll) vom Körper	1,19 W/kg über 10 g	4-Kanal GPRS 900 und WLAN 2450



Dieses Gerätemodell erfüllt bei Verwendung am Kopf oder mit einem Mindestabstand zum Körper von 1,5 Zentimeter (5/8 Zoll) die Regeln für die Belastung durch hochfrequente Strahlung. Wenn eine Gürteltasche, ein Gürtelclip oder eine andere Art von Gerätehalterung verwendet wird, um das Gerät am Körper einzusetzen, sollte diese Vorrichtung kein Metall enthalten und sich mindestens im oben genannten Abstand vom Körper befinden.

Um Daten oder Mitteilungen zu senden, ist eine gute Verbindung zum Mobilfunknetz erforderlich. Die Übertragung kann möglicherweise verzögert werden, bis eine derartige Verbindung verfügbar ist. Stellen Sie sicher, dass die Anweisungen bezüglich Abständen eingehalten werden, bis der Sendevorgang beendet ist.





Während der allgemeinen Verwendung befinden sich die SAR-Werte in der Regel deutlich unter den oben angegebenen Werten. Im Hinblick auf die Systemeffizienz und zum Minimieren von Störungen im Netz wird die Betriebsleistung Ihres Mobiltelefons daher automatisch verringert, wenn für den Anruf nicht die volle Leistung erforderlich ist. Je geringer die Ausgangsleistung, desto niedriger der SAR-Wert. Die Geräte Modelle weisen möglicherweise unterschiedliche Versionen und mehr als einen Wert auf. Im Lauf der Zeit können sich Komponenten oder das Design ändern und einige Änderungen können sich möglicherweise auf die SAR-Werte auswirken. Die neuesten verfügbaren SAR-Informationen für diese und andere Nokia Geräte Modelle finden Sie unter www.nokia.com/sar.

Weitere Informationen finden Sie unter www.sar-tick.com. Beachten Sie, dass Mobiltelefone auch dann Senden können, wenn Sie gerade keinen Sprachanruf tätigen.

Die Weltgesundheitsorganisation (World Health Organization, WHO) hat verlauten lassen, dass aktuelle wissenschaftliche Informationen nicht darauf hindeuten, dass bei der Verwendung von Mobiltelefonen besondere Vorsichtsmaßnahmen erforderlich sind. Wenn Sie Ihre Exposition verringern möchten, wird von der Weltgesundheitsorganisation empfohlen, dass Sie die Nutzung einschränken oder eine Freisprechanlage verwenden, um das Mobiltelefon von Kopf und Körper fern zu halten. Weitere Informationen sowie Erläuterungen und Diskussionen zur Belastung durch hochfrequente Strahlung finden Sie auf den Internetseiten der Weltgesundheitsorganisation (WHO) unter www.who.int/peh-emf/en.



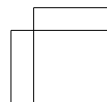
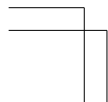
Urheberrechte und andere Hinweise

KONFORMITÄTSERKLÄRUNG

Hiermit erklärt Microsoft Mobile Oy, dass sich dieses RM-1017/ RM-1019 Produkt in Übereinstimmung mit den grundlegenden Anforderungen und den übrigen einschlägigen Bestimmungen der Richtlinie 1999/5/EG befindet. Den vollständigen Text der Konformitätserklärung finden Sie unter www.nokia.com/global/declaration/declaration-of-conformity.

Die Verfügbarkeit von bestimmten Produkten, Funktionen, Programmen und Diensten kann je nach Region unterschiedlich sein. Weitere Informationen erhalten Sie von Ihrem Händler oder Dienstanbieter.


Der Inhalt dieses Dokuments wird so präsentiert, wie er aktuell vorliegt. Soweit nicht durch das anwendbare Recht vorgeschrieben, wird weder ausdrücklich noch konkludent irgendeine Garantie oder Gewährleistung für die Richtigkeit, Verlässlichkeit oder den Inhalt dieses Dokuments übernommen, einschließlich, aber nicht beschränkt auf die stillschweigende Garantie der Marktgängigkeit und der Eignung für einen bestimmten Zweck. Microsoft Mobile behält sich das Recht vor, ohne vorherige Ankündigung an jedem der in





dieser Dokumentation beschriebenen Produkte Änderungen und Verbesserungen vorzunehmen oder das Dokument zurückzuziehen. In dem nach geltendem Recht größtmöglichen Umfang sind Microsoft Mobile oder seine Lizenzgeber unter keinen Umständen verantwortlich für jedweden Verlust von Daten oder Einkünften oder für jedwede besonderen, beiläufigen, Folge- oder mittelbaren Schäden, wie auch immer diese verursacht worden sind. Die vollständige oder teilweise Reproduktion, Übertragung oder Verbreitung der Inhalte dieses Dokuments in jeglicher Form ist ohne vorherige schriftliche Genehmigung von Microsoft Mobile verboten. Microsoft Mobile verfolgt eine Strategie der kontinuierlichen Entwicklung. Microsoft Mobile behält sich das Recht vor, ohne vorherige Ankündigung an jedem der in dieser Dokumentation beschriebenen Produkte Änderungen und Verbesserungen vorzunehmen.

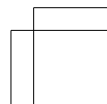
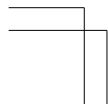
Microsoft Mobile übernimmt keine Zusicherung oder Gewährleistung noch irgendeine Verantwortung für die Funktionsfähigkeit, den Inhalt oder Endbenutzersupport für mit Ihrem Mobiltelefon gelieferte Drittanbieterprogramme. Durch die Nutzung der Programme akzeptieren Sie, dass die Programme wie besehen zur Verfügung gestellt werden.

Um die Windows Phone-Softwarelizenzbestimmungen anzuzeigen, wählen Sie  **Einstellungen** > **Info**. Lesen Sie sich die Bestimmungen durch. Beachten Sie, dass Sie die Bestimmungen durch Verwenden der Software annehmen. Wenn Sie die Bestimmungen nicht annehmen, dürfen Sie das Mobiltelefon oder die Software nicht verwenden. Wenden Sie sich stattdessen an Microsoft Mobile oder die Partei, von der Sie das Mobiltelefon erworben haben, um die Rückgabegerichtlinien zu ermitteln.

HINWEIS ZU FCC

Dieser HINWEIS ZU FCC betrifft nur RM-1017/RM-1019. Dieses Gerät erfüllt die Bestimmungen von Teil 15 der FCC-Regeln. Der Betrieb ist nur zulässig, wenn die folgenden beiden Bedingungen erfüllt sind: (1) Dieses Gerät darf keine schädlichen Interferenzen erzeugen und (2) dieses Gerät muss empfangene Interferenzen aufnehmen, auch wenn diese zu Betriebsstörungen führen können. Alle Änderungen oder Modifikationen, die nicht ausdrücklich von Microsoft Mobile genehmigt wurden, könnten die Betriebserlaubnis des Benutzers für das Gerät erlöschen lassen.

Hinweis: Dieses Gerät wurde getestet und entspricht den Grenzwerten für digitale Geräte der Klasse B (siehe Abschnitt 15 der FCC-Bestimmungen). Diese Grenzen wurden eingerichtet, um einen ausreichenden Schutz gegen Interferenzen zu bieten, wenn das Gerät in einem Wohnbereich betrieben wird. Das Gerät erzeugt und verwendet hochfrequente Schwingungen und kann sie ausstrahlen. Wenn es nicht gemäß den Anweisungen des Herstellers installiert und betrieben wird, können Störungen im Radio- und Fernsehempfang auftreten. In Ausnahmefällen können bestimmte Installationen aber dennoch Störungen verursachen. Sollte dieses Gerät Störungen beim





Radio- oder Fernsehempfang verursachen, was durch Ein- und Ausschalten des Geräts festgestellt werden kann, sollten Sie versuchen, diese Störungen durch eine oder mehrere der folgenden Maßnahmen zu beheben:

- Richten Sie die Empfangsantenne neu aus.
- Vergrößern Sie den Abstand zwischen Gerät und Empfänger.
- Stecken Sie den Netzstecker des Geräts in eine andere Steckdose, sodass Gerät und Empfänger an verschiedene Stromkreise angeschlossen sind.
- Lassen Sie sich durch den Händler oder durch einen erfahrenen Radio-/Fernsehtechniker beraten.

Hersteller: Microsoft Mobile Oy, Keilalahdentie 2-4, 02150 Espoo, Finland

Importeur: Microsoft Mobile Oy (siehe oben) oder Nokia Komárom Kft, Nokia Utca 1., 2900 Komárom, Hungary

TM & © 2014 Microsoft Mobile. Microsoft, Windows und das Windows-Logo sind Marken der Microsoft-Unternehmensgruppe. Alle Rechte vorbehalten. Nokia ist eine Marke der Nokia Corporation. Produkte/Namen von Drittanbietern können Marken der jeweiligen Inhaber sein. The Bluetooth word mark and logos are owned by the Bluetooth SIG, Inc. and any use of such marks by Microsoft Mobile is under license. Dieses Produkt ist gemäß MPEG-4 Visual Patent Portfolio License (i) für die private und nicht kommerzielle Nutzung in Verbindung mit Informationen, die von einem an einer privaten und nicht kommerziellen Aktivität beteiligten Verbraucher nach dem MPEG-4 Visual Standard codiert wurden, und (ii) für die Nutzung in Verbindung mit von einem lizenzierten Videoanbieter bereitgestelltem MPEG-4-Video material lizenziert. Für jegliche andere Zwecke wird keine Lizenz gewährt, weder ausdrücklich noch implizit. Zusätzliche Informationen, u. a. in Bezug auf eine Nutzung zur Werbezwecken oder für interne oder kommerzielle Zwecke, sind bei MPEG LA, LLC erhältlich. Siehe www.mpegla.com.



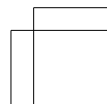
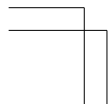
CE 0168



Hersteller- und Garantieinformationen

Das Geräte- und Dienstleistungsgeschäft von Nokia wurde von Microsoft Mobile Oy (Ltd) übernommen. Der Hersteller dieses Produkts ist Microsoft Mobile Oy (Ltd), auch wenn "Nokia Corporation" oder eine der Tochtergesellschaften auf der Verkaufsverpackung, Dokumentation oder direkt auf dem Produkt angegeben ist.

Microsoft Mobile Oy (Ltd) gewährt diese eingeschränkte Herstellergarantie ("Garantie") für dieses Produkt in Übereinstimmung mit den Bestimmungen und Bedingungen des zum Lieferumfang gehörenden Dokuments zur eingeschränkten





Herstellergarantie. Microsoft Mobile Oy (Ltd) übernimmt alle sich aus Ihrer Garantie ergebenden Rechte und Pflichten.
Microsoft Mobile Oy (Ltd), Keilalahdentie 2-4, FIN-02150 Espoo, Finland

In den folgenden Ländern wird die Garantie jedoch wie in dem zum Lieferumfang gehörenden Garantietext angegeben, von den aufgeführten örtlichen Tochtergesellschaften, die von Microsoft Mobile Oy (Ltd) übernommen wurden, gewährt:

- Volksrepublik China: Nokia Telecommunications Co., Ltd.
- USA: Nokia Inc
- Kanada: Nokia Products Limited
- Mexiko: Nokia México, S.A. de C.V.
- Russland: Nokia LLC
- Brasilien: Nokia do Brasil Tecnologia Ltda
- Türkei: Nokia Komunikasyon A.Ş.

EINGESCHRÄNKTE HERSTELLERGARANTIE



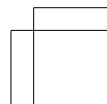
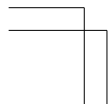
1. ALLGEMEINE BESTIMMUNGEN

Microsoft Mobile Oy (nachfolgend als "MMO" bezeichnet) gewährt diese eingeschränkte Herstellergarantie ("Garantie") für MMO Originalprodukte ("Produkt"), die MMO in der Europäischen Union, Island, Norwegen, der Schweiz und der Türkei ("Abgedeckte Länder") seit dem 1. November 2013 zum Verkauf freigegeben hat. Diese Garantie schränkt die Rechte nicht ein, die Ihnen nach zwingenden Verbraucherschutzgesetzen Ihres Landes zustehen können. Sie ist dafür vorgesehen, Ihnen bestimmte und ggf. zusätzliche Rechte im Rahmen des gesetzlich zulässigen Umfangs zu gewähren, und schränkt die Rechte nicht ein, die Ihnen nach gesetzlichen Bestimmungen zur Produktgarantie zustehen. Nach den lokalen Gesetzen können Ihnen während oder nach der Garantiefrist weitere Rechte zustehen. Diese Rechte werden von dieser Garantie nicht berührt.

2. GARANTIE

Ab dem Datum, an dem das Produkt - nachgewiesen durch den Originalkaufbeleg - das erste Mal an einen Endkunden verkauft wird, garantiert MMO wie folgt, dass das Produkt keine Material- oder Verarbeitungsmängel ("Mangel") aufweist (Beschaffenheitsgarantie):

- (i) Vierundzwanzig (24) Monate für das Hauptgerät,
- (ii) zwölf (12) Monate für Zubehörartikel, unabhängig davon, ob das Zubehör in der Verkaufspackung enthalten war oder selbstständig verkauft wurde, mit Ausnahme von Akkus, Abdeckungen, Kabeln und Ladegeräten und
- (iii) sechs (6) Monate für alle Akkus, Covern, Kabel und Ladegeräte, Vorstehendes gilt, sofern nicht etwas anderes in der Bedienungsanleitung des Produkts beschrieben ist.





Während der Garantiezeit werden alle Mängel am Produkt in angemessenem Zeitrahmen und kostenlos von MMO behoben, indem das fehlerhafte Produkt oder die fehlerhafte Komponente des Produkts repariert oder ersetzt wird, vorausgesetzt, dass Sie MMO vor Ablauf der Garantiezeit über den Mangel in Kenntnis gesetzt haben. Für die Reparatur oder den Austausch Ihres Produkts kann MMO neue oder aufbereitete Produkte oder Teile verwenden. Die Garantiefristen werden in größtmöglichem durch das anwendbare Recht zulässigem Umfang durch Reparatur oder Austausch nicht erneuert oder verlängert. Für unter dieser Garantie reparierte oder ausgewechselte Teile oder ausgewechselte Produkte wird eine Garantie zu den hierin beschriebenen Bedingungen für einen Zeitraum von weiteren sechzig (60) Tagen ab dem Zeitpunkt der Reparatur bzw. des Austauschs oder bis zum Ablauf der ursprünglich bestehenden Garantiezeit gewährt, je nachdem, welche der beiden Garantiefristen länger ist.

MMO erwirbt das Eigentum am Produkt bzw. an allen Teilen des Produktes, das bzw. die MMO ersetzt hat.

MMO garantiert nicht, dass auf dem Produkt von oder im Auftrag von MMO vorinstallierte Software (oder Aktualisierungen und Upgrades) (zusammen "MMO Software") Ihren Anforderungen entspricht, mit jeder nicht von MMO gelieferten Hardware oder Software kompatibel ist, ununterbrochen oder fehlerfrei funktioniert oder dass jeder Mangel korrigierbar ist oder korrigiert wird. Im Falle eines Softwaremangels stellt MMO Ihnen die aktuellste MMO Software-Version für eine Neuinstallation auf Ihrem Produkt zur Verfügung. Wenn dies nicht möglich sein sollte, wird der Mangel durch ein anderes Mittel, das nach vertretbarem Ermessen von MMO gewählt wird, zufriedenstellend behoben. Bestimmte MMO Software kann gesonderten Lizenzbedingungen unterliegen, die mit der Software oder unter www.nokia.com in dem Bereich zur Verfügung stehen, der für Ihr Land gilt.

Bitte erstellen Sie immer Sicherheitskopien von allen wichtigen Inhalten und Daten, die Sie auf Ihrem Produkt gespeichert haben, bevor Sie die Reparatur durchführen lassen, da alle auf Ihrem Produkt gespeicherten Daten durch die Reparatur-Aktivitäten verloren gehen können.

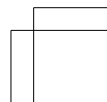
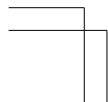
3. WAS NICHT IN DER GARANTIE ENTHALTEN IST

MMO übernimmt keine Garantie für Folgendes:

1 Bedienungsanleitungen,

2 jegliche (i) von Dritten gelieferte Software, Einstellungen, Inhalte, Daten oder Links, die installiert wurden oder zu irgendeinem anderen Zeitpunkt auf Ihr Produkt heruntergeladen wurden, oder (ii) Dienste von MMO und Dritten, und Software, die die Nutzung dieser Dienste ermöglichen, auch wenn diese von MMO vorinstalliert wurde (bitte lesen Sie die Nutzungsbedingungen, die den Diensten beigelegt sein können, um Ihre jeweiligen Rechte und Pflichten zu prüfen);

3 jegliche (i) normale Abnutzung, (ii) verringerte Leistung des Akkus, die eine Folge der natürlichen Alterung von Akkus ist, (iii) oder





Pixelfehler im Display Ihres Produkts, die innerhalb der industriellen Standards liegen,

4 die SIM-Karte(n) und/oder das Mobilfunknetz oder andere Netzwerke oder Systeme, in denen Ihr Produkt betrieben wird, oder 5 Fehler oder Schäden, verursacht durch: (a) nicht sachgerechte Nutzung oder Nutzung des Produkts nicht in Übereinstimmung mit der Bedienungsanleitung, z. B. wenn das Produkt Feuchtigkeit, Nässe oder extremen Temperatur- oder Umweltbedingungen oder einem raschen Wechsel derselben, Korrosion oder Oxidation ausgesetzt wurde, Nahrungsmittel oder Flüssigkeiten darüber verschüttet wurden oder chemische Substanzen eingewirkt haben, (b) Nutzung des Produkts oder Verbinden des Produkts mit Produkten, Zubehörartikeln, Softwareprodukten oder Services, die nicht von MMO hergestellt bzw. bereitgestellt werden, (c) Produkte, die mithilfe eines Drittanbieters mit Ihrem Produkt kombiniert wurden; (d) Schäden oder Fehler, die durch Hacking, Cracking, Viren oder andere Malware oder durch unerlaubten Zugang zu Diensten, Konten, Computersystemen oder Netzwerken verursacht wurden, oder (e) sonstige Ereignisse, die nicht im zumutbaren Einflussbereich von MMO liegen.

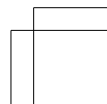
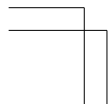
Diese Garantie gilt nicht bzw. erlischt:

- 1 außerhalb der abgedeckten Länder,
- 2 Wenn Ihr Produkt oder die darauf ausgeführte Software (a) ohne Autorisierung durch MMO geöffnet, verändert oder repariert wurde, oder (b) wenn es mit nicht autorisierten Ersatzteilen repariert wurde.
- 3 wenn die Produktserienummer, das Produktionsdatum eines Zubehörartikels oder die IMEI-Nummer Ihres Produkts entfernt, gelöscht, verunstaltet oder verändert wurde oder wenn diese in irgendeiner Form unlesbar sind,
- 4 wenn Sie die neuesten öffentlich zugänglichen Softwareaktualisierungen für Ihr Produkt innerhalb einer angemessenen Frist nach deren Freigabe nicht installiert haben,
- 5 Wenn Sie es ablehnen, das Produkt zur Reparatur und Untersuchung in den Besitz von MMO zu übergeben.

MMO behält sich das Recht vor, Ihnen die Reparatur oder den Austausch in Rechnung zu stellen sowie Bearbeitungsgebühren zu erheben, falls Ihr Produkt oder das Problem, wegen dem es den Service benötigt, nicht von dieser Garantie umfasst ist.

4. HAFTUNGSBESCHRÄNKUNG

Soweit es das anwendbare Recht erlaubt, haftet MMO unter keinen Umständen weder ausdrücklich noch konkludent für 1 Schäden oder Verluste jeglicher Art, die aus dem Verlust, der Beschädigung oder der Verfälschung von Inhalt oder Daten oder der Wiederherstellung oder Übermittlung davon resultieren, selbst wenn solche Verluste, Schäden oder Verfälschungen auf einen Mangel in Ihrem Produkt zurückzuführen sind und/oder für 2 entgangenen Gewinn, Verlust der Produkte oder deren Funktionalität, entgangene Geschäftsmöglichkeiten, entgangene Verträge, entgangene Erträge, für Verlust erwarteter Einsparungen,





für erhöhte Kosten oder Ausgaben, oder für indirekte oder spezielle Verluste oder Schäden oder Folgeverluste oder -schäden. Die Haftung durch MMO ist der Höhe nach auf den Anschaffungswert des Produkts begrenzt.

Die Haftungsbeschränkungen in Klausel 4 gelten nicht für vorsätzliches oder grob fahrlässiges Fehlverhalten von MMO oder im Falle von Todes oder Personenschäden, wenn diese(r) auf bewiesener Fahrlässigkeit durch MMO beruht bzw. beruhen.

5. ANDERE WICHTIGE ANMERKUNGEN

Weitere Informationen zu Ihrer Garantie sowie zum Bearbeiten Ihrer Garantieanfragen erforderliche Informationen finden Sie unter www.nokia.com.

Vergewissern Sie sich, dass der Betreiber jegliche SIM-Zugangssperren (oder irgendeinen anderen Mechanismus, der Ihr Produkt an ein bestimmtes Netz oder einen bestimmten Betreiber bindet) beseitigt hat, bevor Sie das Produkt reparieren lassen. Ihr Produkt kann landesspezifische Elemente, einschließlich Software, enthalten. In bestimmten Ländern kann sich die Garantieleistung unter Umständen nur auf die Produkte und landesspezifischen Elemente, die in diesem Land verfügbar sind, beziehen. Weiterhin kann Ihr Produkt im Falle eines Re-Exports Ihres Produkts vom ursprünglichen Bestimmungsland in ein anderes Land landesspezifische Elemente enthalten, die nicht als Mangel im Sinne dieser Garantie gelten, selbst wenn es nicht betriebsbereit sein sollte. Microsoft Mobile Oy, Keilalahdentie 2-4, FIN-02150 Espoo, Finland

